



SPRMN

Sociedade Portuguesa
de Radiologia e Medicina Nuclear

Procedimentos para Submissão de Abstracts

Este ano a SPRMN adere a uma nova plataforma de submissão de trabalhos, criando assim uma maior interligação entre os autores e a comissão científica.

Este método permite aos autores um acompanhamento permanente do estado em que se encontra o seu abstract. Após a sua aprovação, pode consultar o dia e horário da sua apresentação.

Os trabalhos aprovados em formato Posters deverão realizar o upload nesta plataforma garantindo assim atempadamente a apresentação dos mesmos nos ecrãs Interactivos disponibilizados pelo Congresso.

Para submeter abstract, detalhamos os procedimentos importantes.

CARACTERÍSTICAS GERAIS DO ABSTRACT:

- Formato WORD
- Os casos deverão obedecer à estrutura: Objectivo; Material e métodos; Resultados; Conclusões
- O *corpo* do resumo obedecerá à estrutura: Objectivo; Material e métodos; Resultados; Conclusões, devendo possuir um máximo de 200 palavras.
- Tamanho mínimo de letra 12.
- Font de escrita, **Arial** (recomendado)
- O documento WORD elaborado deverá ter no título o nome do Trabalho

NOTAS IMPORTANTES

- **Não deixe para os últimos dias, o envio dos abstracts, pois poderá ser mais difícil efectuar o upload dos seus trabalhos, por congestionamento da plataforma.**
- O período de **envio dos Abstracts** será de 15 de Julho de 2017 **até às 23:59 (WET) de 17 de Setembro.**
- O período de **avaliação da comissão científica** entre os dias **18 de Setembro a 9 de Outubro de 2017.**
- Após a avaliação concluída, dar-se-á início à comunicação dos resultados.


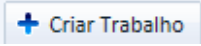


SPRMN

Sociedade Portuguesa
de Radiologia e Medicina Nuclear


- Para qualquer esclarecimento contacte com **Sofia Santos – Eventos by T** através dos seguintes contactos:
 - **211 316 527 / 935 273 484**
 - ou
 - via e-mail: radiologia@eventosbyt.pt

COMO SUBMETER O SEU ABSTRACT

1. Aceder à ligação: <http://transalpino-eventos.com/UserProfiles/Register>
2. É obrigatório o preenchimento de todos os campos solicitados para realizar o registo
3. Após se registar, irá receber um email (no endereço que informou em email/utilizador), a solicitar que confirme o seu registo
4. Após validação será enviado novo email, onde consta a password que deverá utilizar para aceder à sua conta, em <http://transalpino-eventos.com/Account/LogOn>
5. Seleccione o evento  154 X Jornadas Temáticas da SPRMN
6. Accione o ícone 
7. **Preencher todos os campos obrigatórios:**
 - a. Tema Preferencial – deverá escolher **Radiologia**
 - b. Formato preferencial (*Comunicação oral, Poster ou sem preferência*)
 - c. Título do Trabalho – Português
 - d. Palavras-chave (Português)
 - e. Nome do Autor (*participante que se propõe a apresentar o trabalho no congresso*)
 - f. Nome dos Co-autores
 - g. Local de trabalho
8. Após o preenchimento de todos os campos, deve realizar o upload de cada um dos respectivos documentos, para tal deve utilizar:
 - a. Upload Abstract (Português), accionar procurar, e adicionar o documento WORD com o abstract em Português

Upload Abstract em Português (ficheiro WORD e com máximo de 500 palavras) *

Procurar...

9. Accionar 
10. O documento será gravado, e apresentados em separado numa grelha abaixo.
 - a. Pode abrir cada um dos documentos, e verificar se estão correctos.




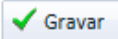
SPRMN

Sociedade Portuguesa
de Radiologia e Medicina Nuclear

POSSO SUBMETTER MAIS QUE UM ABSTRACT?

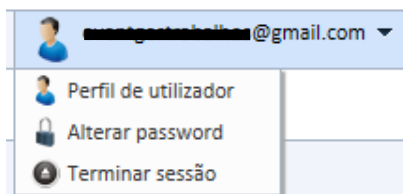
- Sim pode, para tal basta replicar os passos acima descritos a partir do ponto 6. Inclusive
- Desta forma deverá depois visualizar todos os trabalhos submetidos para este Congresso

COMO SUBSTITUIR O SEU ABSTRACT, DURANTE O PERÍODO PERMITIDO DE SUBMISSÃO

- Aceder à ligação: <http://transalpino-eventos.com/Account/LogOn>
- Preencher com o seu login (endereço de email), e Palavra passe
- Seleccione o evento para o qual submeteu o seu trabalho
- Accione o ícone  correspondente ao seu trabalho
 - Proceder às alterações, necessárias (Nome, Autor, Co-autores, Tema, etc...)
 - Realizar novo upload de abstract (Português)
 - Accionar 
 - Pode abrir cada um dos documentos, e verificar se estão correctos
- **Após o fecho da data de submissão, alterações não são permitidas**

INFORMAÇÕES DE REGISTO

- Ao registar-se uma vez na plataforma, poderá vir submeter trabalhos para futuros congressos e iniciativas da SPP, assim aconselhamos a:
 - Guardar em local seguro a password enviada por email pela plataforma, OU
 - Ao aceder á plataforma e onde aparece o seu email/utilizador alterar a sua password para uma que lhe seja mais familiar.



Alertamos que caso realize este procedimento de alteração, não temos forma de recuperar a password em caso de esquecimento da sua parte.