

## Procedimentos para Submissão de Abstracts

Este ano a APCMS adere a uma nova plataforma de submissão de trabalhos, criando assim uma maior interligação entre os autores e a comissão científica.

Este método permite aos autores um acompanhamento permanente do estado em que se encontra o seu abstract. Após a sua aprovação, pode consultar o dia e horário da sua apresentação quer seja Comunicação Oral ou Poster.

Os trabalhos aprovados em formato Posters deverão realizar o upload nesta plataforma garantindo assim atempadamente a apresentação dos mesmos nos ecrãs Interactivos disponibilizados pelo Congresso

Para submeter abstract, detalhamos os procedimentos importantes.

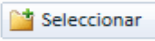
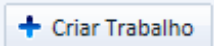
### CARACTERÍSTICAS GERAIS DO ABSTRACT:

- Formato WORD, docx.
- **2 Documentos em separado**, 1 em Português e 1 em Inglês
- Máximo de 500 palavras
- Tamanho mínimo de letra **12**.
- Font de escrita, **Arial** (recomendado)
- O documento WORD elaborado deverá ter no título o nome do Trabalho.

### NOTAS IMPORTANTES

- **Não deixe para os últimos dias, o envio dos abstracts, pois poderá ser mais difícil efectuar o upload dos seus trabalhos, por congestionamento da plataforma.**
- O período de **envio dos Abstracts** será entre os dias **13 Dezembro a 03 Fevereiro 2018**
- O período de **avaliação da comissão científica** será entre os dias **04 de Fevereiro a 16 Fevereiro 2018.**
- O período de submissão de Posters será entre os dias **18 Fevereiro a 11 Março 2018**
- Após a avaliação concluída, dar-se-á início à comunicação dos resultados.
- Caberá à comissão científica a decisão final sobre o formato de trabalho a apresentar no Congresso (*Poster ou Comunicação Oral*)
- Para qualquer esclarecimento contacte com **Sofia Santos – Eventos by Transalpino** através dos seguintes contactos:
  - via telefone: **211 316 527** ou via e-mail: [secretariado@apcms.org.pt](mailto:secretariado@apcms.org.pt)

## COMO SUBMETER O SEU ABSTRACT

1. Aceder à ligação: <http://transalpino-eventos.com/UserProfiles/Register>
2. É obrigatório o preenchimento de todos os campos solicitados para realizar o registo
3. Após se registar, irá receber um email (no endereço que informou em email/utilizador), a solicitar que confirme o seu registo
4. Após validação será enviado novo email, onde consta a password que deverá utilizar para aceder à sua conta, em <http://transalpino-eventos.com/Account/LogOn>
5. Seleccione o evento 
6. Accione o ícone 
7. **Preencher todos os campos obrigatórios:**
  - a. Tema Preferencial (*Cronobiologia e Medicina do sono*)
  - b. Tema Alternativo (*Cronobiologia e Medicina do sono*)
  - c. Formato preferencial (*Comunicação oral, Poster ou sem preferência*)
  - d. Título do Trabalho – Português
  - e. Título do Trabalho – Inglês
  - f. Palavras-chave (Português e Inglês)
  - g. Nome do Autor (*participante que se propõe a apresentar o trabalho no congresso*)
  - h. Nome dos Co-autores
  - i. Local de trabalho
8. Após o preenchimento de todos os campos, deve realizar o upload de cada um dos respectivos documentos (Português e Inglês), para tal deve utilizar:
  - a. Upload Abstract (Português), accionar procurar, e adicionar o documento WORD com o abstract em Português


Upload Abstract em Português (ficheiro WORD e com máximo de 500 palavras) \*

Procurar...

- b. Upload Abstract (Inglês), accionar procurar, e adicionar o documento WORD com o abstract em Inglês

Upload Abstract em Inglês (ficheiro WORD e com máximo de 500 palavras)



Procurar...

9. Accionar 
10. Ambos os documentos serão gravados, e apresentados em separado numa grelha abaixo.
  - a. Pode abrir cada um dos documentos, e verificar se estão correctos.

## POSSO SUBMETER MAIS QUE UM ABSTRACT

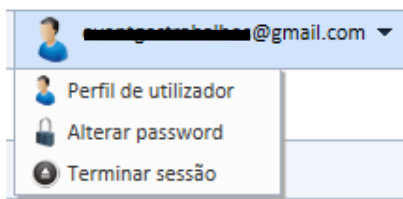
- Sim pode, para tal basta replicar os passos acima descritos a partir do ponto 6. Inclusive
- Desta forma deverá depois visualizar todos os trabalhos submetidos para este Congresso

## COMO SUBSTITUIR O SEU ABSTRACT, DURANTE O PERIODO PERMITIDO DE SUBMISSÃO

- Aceder à ligação: <http://transalpino-eventos.com/Account/LogOn>
- Preencher com o seu login (endereço de email), e Palavra passe
- Seleccione o evento para o qual submeteu o seu trabalho
- Accione o ícone  correspondente ao seu trabalho
  - Proceder às alterações, necessárias (Nome, Autor, Co-autores, Tema, etc....)
  - Realizar novo upload de abstract (Português e/ou Inglês)
  - Accionar 
  - Pode abrir cada um dos documentos, e verificar se estão correctos
- **Após o fecho da data de submissão, alterações não são permitidas**

## INFORMAÇÕES DE REGISTO

- Ao registar-se uma vez na plataforma, poderá vir submeter trabalhos para futuros congressos e iniciativas da APCMS, assim aconselhamos a:
  - Guardar em local seguro a password enviada por email pela plataforma, OU
  - Ao aceder á plataforma e onde aparece o seu email/utilizador alterar a sua password para uma que lhe seja mais familiar.



**Alertamos que caso realize este procedimento de alteração, não temos forma de recuperar a password em caso de esquecimento da sua parte.**